


ひだしんWEBサービス ご利用マニュアル



飛驒信用組合

<http://www.hidashin.co.jp>

目次

ご利用にあたって	
ご利用時間について	3
動作環境について	3
ログインID、パスワード等の管理について	3
セキュリティについて	4
サービス一覧表	6
初期設定	
ログイン	7
トップページ	13
お知らせ	14
利用者情報管理	
パスワード変更	16
お客様登録情報変更	18
明細照会	
残高照会	20
入出金明細照会	21
資金移動	
振込	23
振込・振替の照会・依頼取消	32
振込先削除	36
税金・各種料金の振込（pay-easy）	
収納サービス（オンライン方式）	38
サービスご利用のヒント	
用語集	51
ご注意事項	51

ご利用にあたって

ご利用時間について

ひだしんWEBサービスは以下の時間にご利用いただけます。
(詳細は当組合ホームページをご確認ください)

平日 0:00~24:00 土・日・祝 0:00~24:00

※ただし、以下の日時を除きます。

- ①毎月、第1・3月曜日の1:40~6:00
- ②5月3日~5月5日の1:40~6:00
- ③12月31日の23:40~24:00
- ④1月1日~1月3日の0:00~8:00および18:40~24:00
- ⑤サービス追加等によるメンテナンス時、およびあらかじめ通知する時間帯

※24時間即時振込について

- ・メンテナンス等に伴うサービス休止時間帯を除きます。
- ・振込先金融機関の取扱いやお受取口座の状態によって即時入金にならない場合があります。
- ・平日の15:00~24:00の間は当組合当座預金あての振込・振替は即時扱いでお取扱いいただけません。

動作環境について

ご利用可能な環境につきましては、当組合のホームページをご確認ください。

ログインID、パスワード等の管理について

ログインID、パスワード等の管理

「ログインID」「ログインパスワード」「利用者番号」は、お客様がご本人であることを確認するための重要な情報です。これらは第三者に知られることの無いように、またお忘れにならないようにご注意ください。定期的にパスワードを変更していただくことより安全性が高まります。

※「ログインID」「ログインパスワード」「利用者番号」についての説明は用語集をご覧ください。

取引のご確認

ご依頼いただいたお取引の受付確認や処理結果等の重要なお通知、ご案内をスピーディに電子メールでご案内いたします。お客様が振込振替等のお取引を実施したにもかかわらず受付確認メールを受信しない場合、またはお心当たりのない電子メールが届いた場合は「お問合せ先」(5ページ参照)またはお取引店までご連絡ください。

サービスの休止について

システムの更新・メンテナンス等により一時的にサービスを休止することがありますのであらかじめご了承ください。

画面移動および終了時

ブラウザ上の「戻る」「進む」ボタンは使用しないでください。
終了時には画面上の「ログアウト」ボタンを押してください。
(ブラウザ上の「×」ボタンは押さないでください。)

セキュリティについて

128ビットSSL（Secure Socket Layer）暗号化方式

ひだしんWEBサービスでは、お客様のパソコンと当組合のコンピュータ間のデータ通信について、本サービスを安心してご利用していただけるよう、128ビットSSL暗号化方式を採用し、情報の盗聴・書換え等を防止します。

ソフトウェアキーボードについて

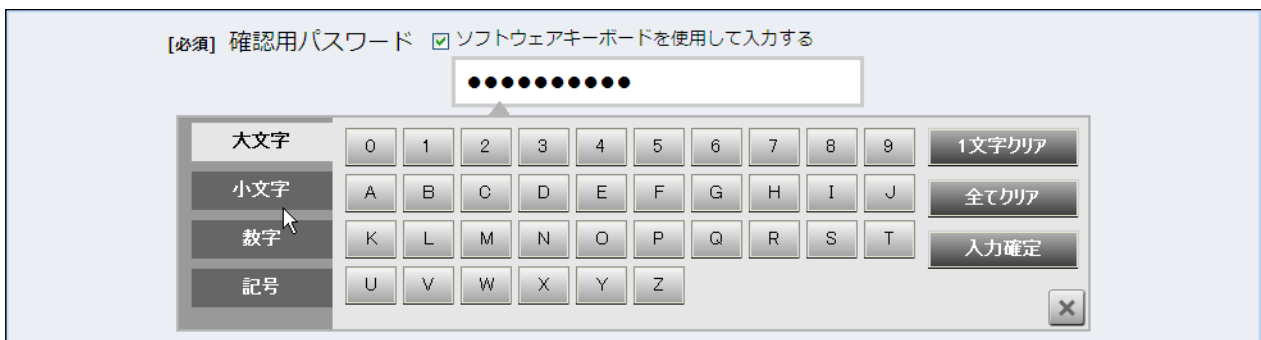
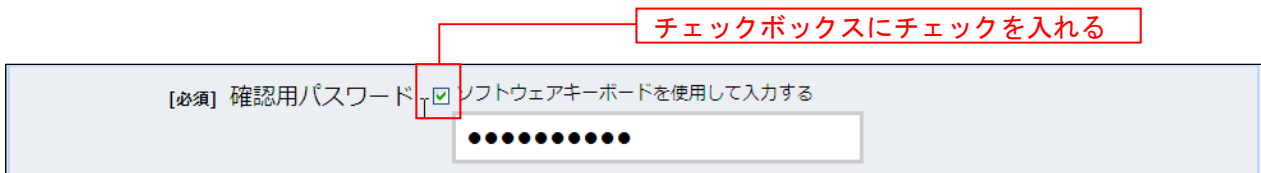
1. ソフトウェアキーボードとは？

キーボードを操作することなく、画面上に表示された擬似キーボード(ソフトウェアキーボード)をマウスでクリックすることで、パスワードがご入力いただけます。

最近、金融機関においてスパイウェア等を使った悪質な事件が発生していますが、ソフトウェアキーボードを使用すると「キーボードの操作履歴が残らない」ため、より安全にインターネットバンキングをご利用いただけます。

2. ご利用方法

①「ソフトウェアキーボードを使用して入力する」のチェックボックスにチェックを入れて、入力エリアにカーソルを移動するとソフトウェアキーボードが表示されます。



- ②ソフトウェアキーボードの文字種類のボタンをクリックして、1文字ずつマウスでクリックすると入力エリアに●で反映されます。
- ③【入力確定】ボタンをクリックすると、ソフトウェアキーボードが閉じます。
- ④【1文字クリア】ボタンをクリックすると入力エリアに反映されたカーソルの位置の文字を1字削除します。
- ⑤【全てクリア】ボタンをクリックすると入力エリアに反映された文字を全て消去します。
- ⑥【入力確定】ボタンをクリックすると、ソフトウェアキーボードが閉じます。
- ⑦【×】ボタンをクリックするとソフトウェアキーボードを終了します。

複数の確認情報による本人確認

インターネットバンキングへのログイン時やお取引時に、ログインID、ログインパスワード、利用者番号などの複数項目にて本人確認を行います。

リスクベース認証(アクセス環境の差異検出)

インターネットバンキングを普段利用している環境以外からアクセスされた場合、ご本人さまかどうか確認するため、「秘密の質問」・「秘密の回答」による追加の本人確認を行います。

例(1): 普段は自宅のパソコンから利用しており、自宅以外のパソコンでインターネットバンキングにアクセスした場合

例(2): 普段は自宅のパソコンから利用しており、出先にてスマートフォンにてインターネットバンキングにアクセスした場合

自動タイムアウト

インターネットバンキング・モバイルバンキングにログインされた後、一定時間操作がない場合、自動的にログアウトを行うことで、第三者の不正利用を防ぎます。

Eメールによるご連絡

インターネットバンキング・モバイルバンキングにて、お振込等の資金移動、限度額の変更等を行った場合、当組合にご登録されておりますお客様のメールアドレスへお取引結果を送信します。

誤入力回数の規制による不正アクセスの防止

不正利用防止のため、ログイン時の本人認証、取引時の本人認証、リスクベース認証時の追加認証情報につきましては、一定回数以上本人認証情報(パスワード)を誤ると、お取引が利用できなくなります。

お取引が利用できなくなった場合、当組合にご登録されておりますお客様のメールアドレスへ通知いたします。

EVSSL証明書の利用

当組合ではフィッシング詐欺への対策としまして、EVSSL証明書を採用しており、セキュリティを強化しております。

— ひだしんWEBサービスに関するお問合せ —

困ったときの対処法、トラブル、その他ご質問・疑問点等は、電子メールやお電話でお問合せいただけます。

お問合せ先

ひだしんネットバンキングヘルプデスク

TEL 0120-814-011 (通話料無料)

受付時間 平日9:00~24:00 土・日・祝9:00~17:00


(1月1日~3日、5月3日~5日はご利用いただけません)

電子メール jimukanribu@hidahsin.co.jp

またはお取引店窓口にお問い合わせください

サービス一覧表

ひだしんWEBサービスは以下のサービスを提供します。

サービス項目	サービス内容
口座情報 (残高照会、入出金明細照会)	・口座の残高を確認する
	・入出金の履歴を確認する
振込・振替	・ご利用口座から当組合および他行へ振り込む
	・お振込、お振替取引の履歴を照会する、またはご依頼を取り消す
	・振込先、振替先を登録する
	・振込先、振替先を削除する
税金・各種料金の払込 (ペイジー)	・Pay-easy (ペイジー) マークが表示された税金・各種料金を支払う
	
	・税金・各種料金の振込履歴を照会する
ご利用サービスの変更	・税金・各種料金の振込上限金額を設定する
	・パスワードを変更する
	・お客様の情報を変更する

※本冊子掲載の画面等は、サービス向上を目的に変更される場合もございます。
あらかじめご了承ください。

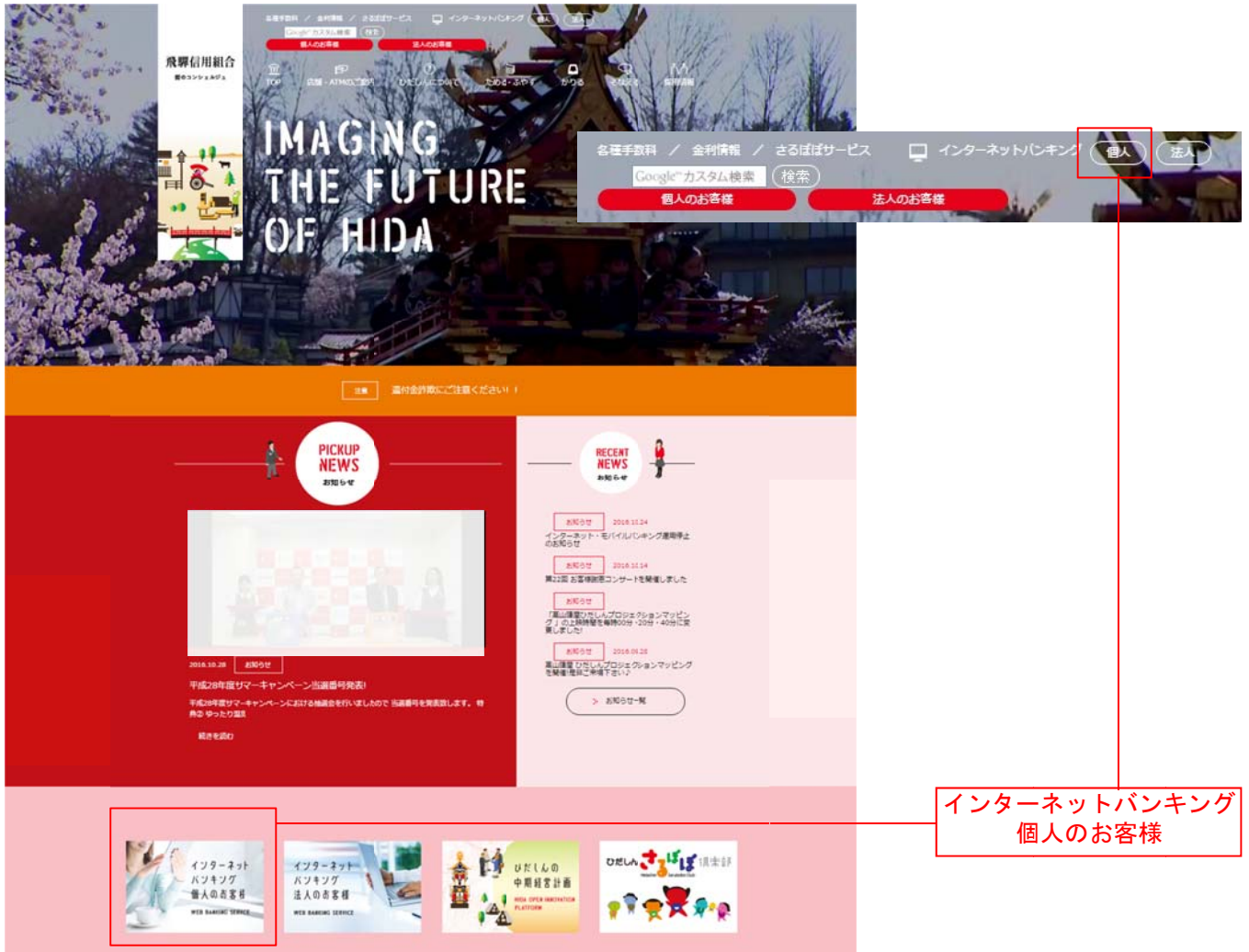
初期設定

ログイン

インターネットバンキングサービスをご利用の際には、お手元のひだしんWebサービスお客様控および、ご案内書類に記載されている情報をもとに、ログインを行う必要があります。お客様情報の登録やメールアドレスなどの登録などを行います。

飛驒信用組合ホームページ操作

ホームページ (<http://www.hidashin.co.jp/>) の「インターネットバンキング個人のお客様」ボタンをクリックしてください。その後、「ログイン」ボタンをクリックしログイン開始に進みます。





初回ログイン時

初回のログインは、以下の手順にて操作してください。

ログイン情報の入力

ログイン画面が表示されます。

お手元のひだしんWebサービスお客様控および、ご案内書類に記載されている情報をもとに、ログイン情報欄に「ログインID」、「ログインパスワード」を入力して、「ログイン」ボタンをクリックし、追加認証登録へ進みます。

ログイン

インターネットバンキングの不正利用にご注意下さい

- 飛騨信用組を装ったメールや、心当たりのない電子メールにご注意下さい。飛騨信用組ではメールでパスワードの入力を頂くような依頼をすることは絶対にありません。そのような不審なメールへの返信は行わないようお願いいたします。

初回利用登録がお済みの方

ログインID
(半角英数字6~12桁)

ログインパスワード ソフトウェアキーボードを使用して入力する
(半角英数字6~12桁)

次へ

ログイン情報欄

次へ

追加認証登録

ログイン（追加認証登録）画面が表示されます。

追加認証登録欄に追加認証を行う際に必要な質問とその質問に対する回答を設定します。入力が完了したら、「確認用チェックボックス」にチェックをして、「登録を確定する」ボタンをクリックし、サービス開始登録（お客様情報入力）へ進みます。

お客様情報登録を中止する場合は、「中止する」ボタンをクリックしてください。

画面ID : BLI016

ログイン (追加認証登録)
質問ごとに回答を入力し、「登録を確定する」ボタンを押して下さい。

追加認証登録

【必須】 質問 1 <選択して下さい>
【必須】 回答 1 (全角10文字以内)

【必須】 質問 2 <選択して下さい>
【必須】 回答 2 (全角10文字以内)

【必須】 質問 3 <選択して下さい>
【必須】 回答 3 (全角10文字以内)

中止する 登録を確定する

追加認証登録欄

登録を確定する

中止する

お客様情報入力

サービス開始登録（お客様情報入力）画面が表示されます。

メールアドレス設定欄、DM送信希望設定欄、連絡先電話番号設定欄の各項目を入力します。入力完了後、「確認画面へ」ボタンをクリックし、入力内容確認へ進みます。

お客様情報の登録を中止する場合には、「中止する」ボタンをクリックしてください。

画面ID : BLI003

サービス開始登録 (お客様情報入力)
お客様情報をご入力のうえ、「確認画面へ」ボタンを押して下さい。

お客様情報の入力

メールアドレス設定

【必須】 メールアドレス (半角英数字記号)

【必須】 メールアドレス (確認用) (半角英数字記号)
確認のため2回入力して下さい

DM送信希望設定

【必須】 DM送信希望条件

希望する
 希望しない

連絡先電話番号設定

連絡先電話番号 (半角数字)

中止する 確認画面へ

メールアドレス設定欄

DM送信希望設定欄

連絡先電話番号設定欄

確認画面へ

中止する

入力内容確認

入力内容確認画面が表示されます。

前画面で入力した内容をご確認のうえ、よろしければ、**利用者番号入力欄**に利用者番号を入力して、「登録を確定する」ボタンをクリックし、**お客様情報登録完了**へ進みます。

お客様情報の登録を中止する場合には、「中止する」ボタンをクリックしてください。

画面ID : BLI040

サービス開始登録 (入力内容確認)
入力内容をご確認のうえ、確認用パスワードを入力し、「登録を確定する」ボタンを押して下さい。

お客様情報の確認

メールアドレス設定
メールアドレス data.tarou@xxxx.com

DM送信希望設定
DM送信希望条件 希望しない

連絡先電話番号設定
連絡先電話番号 090-1234-5678

利用者番号の入力
利用者番号の 10桁目、8桁目、9桁目、11桁目 を入力して下さい。

【必須】利用者番号 (半角英数字4桁) ソフトウェアキーボードを使用して入力する

戻る 中止する 登録を確定する

メールアドレス・連絡先電話番号欄

利用者番号入力欄

登録を確定する

中止する

お客様情報登録完了

ログイン（お客様情報登録完了）画面が表示されます。お客様情報欄の内容をご確認ください。よろしければ、「次へ」ボタンをクリックしてください。トップページへ進みます。

画面ID : BLI041

サービス開始登録 (お客様情報登録完了)
以下のお客様情報の登録を受け付けました。

お客様情報の確認

メールアドレス設定
メールアドレス data.tarou@xxxx.com

DM送信希望設定
DM送信希望条件 希望しない

連絡先電話番号設定
連絡先電話番号 090-1234-5678

追加認証登録の質問・回答
父の誕生日は? 答え 1
好きな曲は? 答え 2
新婚旅行先は? 答え 3

次へ

お客様情報欄

次へ

通常ログイン時

初回ログイン以降のログインは、以下の手順にて操作してください。

信組ホームページ操作

当信用組合ホームページの「ログイン」ボタンをクリックし、ログイン情報の入力へ進みます。

ログイン情報の入力

ログイン画面が表示されます。
ログイン情報欄に「ログインID」、「ログインパスワード」を入力して、「ログイン」ボタンをクリックし、追加認証入力へ進みます。

ログイン

インターネットバンキングの不正利用にご注意下さい

- 飛騨信用組合を装ったメールや、心当たりのない電子メールにご注意下さい。飛騨信用組合ではメールでパスワードの入力を頂くような依頼をすることは絶対にありません。そのような不審なメールへの返信は行わないようお願いいたします。

初回利用登録がお済みの方

ログインID
(半角英数字6～12桁)

ログインパスワード
(半角英数字6～12桁)

ソフトウェアキーボードを使用して入力する

次へ

ログイン情報欄

次へ

利用者番号認証入力

利用者番号入力画面が表示されます。
お客様へのご案内に記載があります利用者番号を、画面の案内に従って入力してください。

画面ID: 8LI009

ログイン (利用者番号認証)

利用者番号を入力し、「次へ」ボタンを押して下さい。

利用者番号の入力

利用者番号の 10桁目、8桁目、9桁目、11桁目 を入力して下さい。

【必須】 利用者番号 ソフトウェアキーボードを使用して入力する
(半角英数字4桁)

中止する 次へ

入力桁数の表示

利用者番号入力欄

追加認証入力

ログイン（追加認証入力）画面が表示されます。（※）
追加認証入力欄に質問の回答を入力して、「次へ」ボタンをクリックし、トップページへ進みます。
ログインを中止する場合は、「中止する」ボタンをクリックしてください。

画面ID: BL1017

ログイン(追加認証入力)
質問の回答を入力し、「次へ」ボタンを押して下さい。

追加認証入力

質問	好きな色は？
[必須] 回答	(全角16文字以内)

中止する 次へ

追加認証入力欄

次へ

中止する

※) 普段ご利用の環境以外からログインされた場合などに表示されます。

トップページ

ログイン後または業務終了後にトップページ画面を表示します。ご利用履歴、メールアドレス、お知らせ、登録口座情報が含まれます。利用者はボタンをクリックすることにより各業務を実行することができます。

■ グローバルナビゲーション操作

グローバルナビゲーションのホームをクリックし、利用状況を確認へ進みます。

■ 利用状況を確認

トップページ画面が表示されます。
対象処理のボタンをクリックしてください。

The screenshot shows the user's top page with the following callouts:

- ① **グローバルナビゲーション**: Points to the top navigation menu.
- ② **メッセージボックス**: Points to the message box containing important notices and branch notices.
- ③ **各種ボタン**: Points to the buttons for account information, transfers, and statements.
- 口座情報**: Points to the account details section.

① グローバルナビゲーションメニュー説明

メニュー項目	
口座情報	残高照会
	入出金明細照会
振込・振替	振込・振替
	振込・振替情報削除
	振込・振替のご依頼内容の照会・取消
税金・各種料金の払込	税金・各種料金の払込
ご利用サービスの変更	パスワード変更
	お客様登録情報変更

② メッセージボックス説明

「重要なお知らせ」ボタンをクリックした場合は、**お知らせ（一覧表示）**画面へ進みます。
「信組のお知らせ」ボタンをクリックした場合は、**お知らせ（一覧表示）**画面へ進みます。

③ 各種ボタン説明

「振込・振替」ボタンをクリックした場合には、**振込・振替画面**へ進みます。
「入出金明細」ボタンをクリックし、サービス時間内の場合、**入出金明細照会画面**へ進みます。

お知らせ

当組合からお客様宛へのお知らせを表示することができます。
表示される内容は未読・既読を問わず、削除されていない全てのお知らせになります。

重要なお知らせ、信組からのお知らせの場合

トップページ画面操作

トップページ画面より「重要なお知らせ」、または「信組からのお知らせ」のリンクをクリックし、**重要なお知らせ、または信組からのお知らせを一覧表示**へ進みます。

画面ID: BPT001

銀行 太郎 様
いつもご利用ありがとうございます。

メッセージボックス

- 重要なお知らせ
- 振込受付のお知らせ
- メンテナンスのお知らせ
- パスワード変更のお願い
- 信組からのお知らせ
- リニューアルのお知らせ

ログイン履歴 最新3件

2012年01月20日 19時40分10秒
2012年01月19日 09時33分26秒
2012年01月18日 14時16分33秒

登録メールアドレス
メールアドレス
data_taro123456789012345678
90data_taro1234567890123456
@XXXXX.com

重要なお知らせ

信組からのお知らせ

重要なお知らせ、または信組からのお知らせを一覧表示

お知らせ（一覧表示）画面が表示されます。

「重要なお知らせ」のタブ、または「信組からのお知らせ」のタブを選択することで、一覧を表示することができます。

表示された一覧のお知らせ内容欄の詳細を表示する場合は、「詳細」ボタンをクリックし、**お知らせ内容表示を表示**へ進みます。

表示された一覧のお知らせを削除する場合は、「削除」ボタンをクリックすると、**お知らせを削除**へ進みます。

トップページへ戻る場合は、「トップページへ」ボタンをクリックしてください。

画面ID: BIF002

お知らせ（一覧表示）
ご覧になりたいお知らせの、「詳細」ボタンを押して下さい。

お知らせ

重要なお知らせ | 信組からのお知らせ

全100件

詳細	状態	メッセージ番号	ご案内日	掲載終了日	削除
パスワード変更のお願い	未読	12345676	2012年01月25日	2012年02月25日	削除
処理不能のお知らせ	既読	12345677	2012年01月20日	2012年02月20日	削除
パスワード変更のお願い	既読	12345678	2012年01月20日	2012年02月20日	削除

前ページ | 1 | 2 | 3 | 4 | 5 | 次ページ

トップページへ

お知らせ内容欄

削除

詳細

トップページへ

お知らせ内容表示を表示

お知らせ（内容表示）画面が表示されます。

お知らせ内容欄をご確認ください。

表示されているお知らせを削除する場合は、「お知らせ削除確認へ」ボタンをクリックし、お知らせを削除へ進みます。

お知らせ（一覧表示）画面へ戻る場合は、「お知らせ一覧へ」ボタンをクリックしてください。

画面ID : B1F001

お知らせ（内容表示）
内容をご確認後、削除する場合は、「お知らせ削除確認へ」ボタンを押して下さい。

お知らせ

1/4件 メッセージ番号12345678 ご案内日2012年01月20日 掲載終了日2012年01月20日

重要 パスワード変更のお願い

次世代 太郎さま

いつもNTTDATA BANKをご利用いただきありがとうございます。
現在お使いのログインパスワードは、長期間変更されておりません。
より安全にご利用いただくために、ログインパスワードは定期的に変更をおすすめしています。

変更する場合は、ログイン後のメニュー「パスワード変更」から変更することができます。

[詳細はこちらへ](#)

[お知らせ一覧へ](#) [お知らせ削除確認へ](#)

お知らせ内容欄
お知らせ削除確認へ
お知らせ一覧へ

お知らせを削除

お知らせ（削除）画面が表示されます。

お知らせ内容欄をご確認のうえ、よろしければ「削除を確定する」ボタンをクリックしてください。

お知らせ（一覧表示）画面へ戻る場合は、「お知らせ一覧へ」ボタンをクリックしてください。

画面ID : B1F003

お知らせ(削除)
削除してもよろしければ「削除を確定する」ボタンを押して下さい。

お知らせ

メッセージ番号12345678 ご案内日2012年01月20日 掲載終了日2012年01月20日

重要 パスワード変更のお願い

次世代 太郎さま

いつもNTTDATA BANKをご利用いただきありがとうございます。
現在お使いのログインパスワードは、長期間変更されておりません。
より安全にご利用いただくために、ログインパスワードは定期的に変更をおすすめしています。

変更する場合は、ログイン後のメニュー「パスワード変更」から変更することができます。

[詳細はこちらへ](#)

[お知らせ一覧へ](#) [削除を確定する](#)

お知らせ内容欄
削除を確定する
お知らせ一覧へ

利用者情報管理

パスワード変更

ログインパスワードの変更することができます。
セキュリティ強化のため定期的に変更することをお勧めします。

グローバルナビゲーション操作

グローバルナビゲーションの [ご利用サービスの変更] → [パスワード変更] をクリックし、新しいログインパスワードへ進みます。

新しいログインパスワードを入力

パスワード変更（変更内容入力）画面が表示されます。
ログインパスワードを変更される場合、ログインパスワード欄の変更要否のラジオボタンで“変更する”を選択し、「現在のログインパスワード」と「新しいログインパスワード」、「新しいログインパスワード（確認用）」を入力します。
入力完了後、「変更を確定する」ボタンをクリックし、入力内容を確認へ進みます。

The screenshot shows a web form titled "パスワード変更 (変更内容入力)". Below the title is a sub-header "ログインパスワード" and a description: "インターネットバンキング・モバイルバンキングにログインする際に必要となるパスワードです。". The form contains three main sections: 1. Radio buttons for "変更する" (selected) and "変更しない". 2. A field for "現在のログインパスワード" (Current login password) with a note "(半角英数字6~12桁)" and a checkbox for "ソフトウェアキーボードを使用して入力する". 3. Two fields for "新しいログインパスワード" (New login password) and "新しいログインパスワード (確認用)" (New login password (confirmation)), both with a note "(半角英数字6~12桁)" and checkboxes for "ソフトウェアキーボードを使用して入力する". At the bottom is a blue button labeled "変更を確定する". A "トップページへ" link is in the bottom left. Red boxes and lines highlight the "ログインパスワード欄" (password fields) and the "変更を確定する" button.

パスワード変更 (変更内容入力)

変更するパスワードを選択し、新しいパスワードをご入力のうえ「変更を確定する」ボタンを押して下さい。

ログインパスワード

インターネットバンキング・モバイルバンキングにログインする際に必要となるパスワードです。

変更する
 変更しない

現在のログインパスワード ソフトウェアキーボードを使用して入力する
(半角英数字6~12桁) [パスワード入力欄]

新しいログインパスワード ソフトウェアキーボードを使用して入力する
(半角英数字6~12桁) [パスワード入力欄]

新しいログインパスワード (確認用) ソフトウェアキーボードを使用して入力する
(半角英数字6~12桁) 確認のため2回入力して下さい [パスワード入力欄]

ログインパスワード欄

変更を確定する

■ 入力内容を確認

パスワード変更（変更完了）画面が表示されます。
パスワード変更内容欄をご確認ください。

|パスワード変更（変更完了）

以下の通り、パスワード変更の手続きを受けました。

|変更内容

ログインパスワード **（変更あり）**

パスワード変更内容欄

トップページへ

お客様登録情報変更

お客様のメールアドレス、ダイレクトメール送信要否、連絡先電話番号などを変更することができます。

グローバルナビゲーション操作

グローバルナビゲーションの「ご利用サービスの変更」→「お客様登録情報変更」をクリックし、お客様登録情報を入力へ進みます。

お客様登録情報を入力

お客様登録情報変更（入力）画面が表示されます。

メールアドレス設定欄の「メールアドレス」、「メールアドレス（確認用）」を入力、DM送信希望設定欄のDM送信希望条件のラジオボタンを選択、連絡先電話番号設定欄の電話番号を入力して、「お客様登録情報の変更確認画面へ」ボタンをクリックし、変更内容を確認へ進みます。

画面ID : BOJ001

お客様登録情報変更（変更内容入力）
変更される内容をご入力の上、「お客様登録情報の変更確認画面へ」ボタンを押して下さい。

変更内容

メールアドレス

現在のメールアドレス	data.taro@xxxx.com
新しいメールアドレス	(半角英数字記号)
新しいメールアドレス（確認用）	(半角英数字記号) 確認のため2回入力して下さい

DM送信希望条件

現在のDM送信状況	希望しない
【必須】新しいDM送信状況	<input checked="" type="radio"/> 希望する <input type="radio"/> 希望しない

連絡先電話番号

現在の連絡先電話番号	090-1234-5678
新しい連絡先電話番号	(半角数字)

お客様登録情報の変更確認画面へ

トップページへ

メールアドレス設定欄

DM送信希望設定欄

連絡先電話番号設定欄

お客様登録情報の変更確認画面へ

変更内容を確認

お客様登録情報変更（変更内容確認）画面が表示されます。変更内容欄をご確認のうえ、よろしければ、パスワード入力欄に「確認用パスワード」、「変更を確定する」ボタンをクリックし、変更完了の確認へ進みます。

お客様登録情報変更を中止する場合には、「変更を中止する」ボタンをクリックし、トップページ画面へ戻ります。

画面ID : BOJ003

お客様登録情報変更（変更内容確認）
変更を実施する場合、確認用パスワードを入力し、「変更を確定する」ボタンを押して下さい。

変更内容

メールアドレス

現在のメールアドレス	data.taro@xxxx.com
新しいメールアドレス	data.tarou@xxxx.com

DM送信希望条件

現在のDM送信状況	希望しない
新しいDM送信状況	(変更なし)

連絡先電話番号

現在の連絡先電話番号	090-1234-5678
新しい連絡先電話番号	090-8765-4321

利用者番号の入力
利用者番号の 10桁目、8桁目、9桁目、11桁目 を入力して下さい。

【必須】 利用者番号 ソフトウェアキーボードを使用して入力する
(半角英数字4桁)

戻る

変更を中止する

変更を確定する

変更内容欄

利用者番号入力欄

変更を確定する

変更を中止する

変更完了の確認

お客様登録情報変更（完了）画面が表示されます。
変更内容欄をご確認ください。

画面ID : BOJ002

お客様登録情報変更（変更完了）
以下の通り、お客様登録情報変更手続きを完了しました。

変更内容

メールアドレス

現在のメールアドレス	data.taro@xxxx.com
新しいメールアドレス	(変更なし)

DM送信希望条件

現在のDM送信状況	希望しない
新しいDM送信状況	(変更なし)

連絡先電話番号

現在の連絡先電話番号	090-1234-5678
新しい連絡先電話番号	090-8765-4321

トップページへ

変更内容欄

明細照会

残高照会

お客様の口座の残高情報を照会することができます。

■ グローバルナビゲーション操作

グローバルナビゲーションの [口座情報] → [残高照会] をクリックしてください。

■ 照会結果の確認

残高照会(複数口座)画面が表示されます。
残高情報欄の内容をご確認ください。
各種ボタンをクリックすることにより、各業務画面へ進みます。

残高照会

お客様の各口座残高をご確認できます。お取引を行う場合はお取引ボタンを押して下さい。

普通預金

01月14日 14時41分時点

NTTデータ支店	普通預金	8765002	198,001,011,666円	12月16日の預金残高
			19,800,101,133円	お引出し可能金額
			99,999,999円	11月11日の預金残高
			88,888,888円	11月末日の残高区分

この口座から振込・振替

この口座の入出金明細

トップページへ

残高情報

各種ボタン ①

① 各種ボタン説明

- ・「この口座から振込・振替」→指定した口座から振込手続きを行う場合はこのボタンをクリックし、振込画面へ進みます。
- ・「この口座の入出金情報」→指定した口座の入出金情報をご確認する場合はこのボタンをクリックし、入出金明細照会画面へ進みます。

入出金明細照会

お客様の口座の入金や出金（振込や引落等）の情報（入出金明細情報）の照会を行うことができます。

グローバルナビゲーション操作

グローバルナビゲーションの「口座情報」→「入出金明細照会」をクリックして照会条件の指定(オンライン)へ進みます。

照会条件の指定(オンライン)

入出金明細照会(オンライン)画面が表示されます。

入出金明細を照会する場合は、照会条件指定欄の「照会口座」、「照会期間」を入力します。過去に照会した明細を照会する場合は、再照会欄に「照会期間」、「取引番号」を入力します。

入力完了後、「照会する」ボタンをクリックし、照会結果の確認(オンライン)へ進みます。

また、各種ボタンをクリックすることで、各業務画面へ進みます。

画面ID: BNY050

入出金明細照会 (オンライン)

照会条件を入力のため、「照会する」ボタンを押して下さい。

照会条件指定 - 直近分 (オンライン)

照会口座 泉岳寺支店 普通 1234567

照会期間

最新 当日 最近1週間 当月 前月 全期間

日付を指定する

01 月 14 日

再照会 過去に照会した明細を照会したい場合は、照会期間を選択して下さい。

最新 当日

日付を指定する

01 月 14 日

取引番号 [] ~ []

照会する

照会条件欄

再照会欄

照会する

照会結果の確認(オンライン)

入出金明細欄の内容をご確認ください。

画面ID: BNY050

入出金明細照会 (オンライン)

照会条件を入力のため、「照会する」ボタンを押して下さい。

照会口座 **京岳寺支店 普通 1234567**
預金残高 198,001,011,666円 (お引出し可能金額 19,800,101,133円)

01月14日 14時42分時点

[照会条件を変更する](#) この口座から
振込・振替

番号	日付	お支払い金額	お預入金額	取引	摘要
取消	01月04日分 12月12日振		376,541,230円	振込入金	10,000枚 001
002			564,253,740円	入金	
003			367,534,765円	入金	020000番
004			748,253,785円	入金	カード
005	01月31日分 02月30日振		748,253,999円	入金	クレジット
合計		-2,493,368,320円 1件	11,111,111,111円 1件		
残高					

01月14日 14時43分時点

各種ボタン①

入出金明細欄

① 各種ボタン説明

・「この口座から振込・振替」→指定した口座から振込手続きを行いたい場合にはこのボタンをクリックし、**振込画面**へ進みます。

資金移動

振込

お客様の口座から振込を行うことができます。

■ グローバルナビゲーション操作

グローバルナビゲーションの [振込・振替] → [振込] をクリックしてください。

■ 振込方法の選択

振込（振込方法選択）画面が表示されます。

新しく振込先を指定する場合は、「振込先を指定」ボタンをクリックし、振込先金融機関の検索へ進みます。

登録済みの振込先から指定する場合は、指定する振込先の「選択」ボタンをクリックしてください。

振込（振込方法選択）

引当口座選択 振込方法選択 振込先金融機関選択 振込先変更選択 振込金額入力 振込内容確認 振込完了

振込方法を指定して下さい。

引当口座情報	泉岳寺支店	普通	1234567	198,001,011,666円 預金残高 19,800,101,133円 振出し可能金額
--------	-------	----	---------	--

振込先口座情報

新しい振込先を指定

振込先を指定 新規に振込先を指定します

受取人番号で振込先を指定

受取人番号 **振込先を選択**

振替先口座情報

- 振替可能な口座が存在しません。

振込・振替先一覧（事前登録済）

- 登録済みの振込先口座が存在しません。

振込・振替先一覧（利用者登録）

(全3件) 並び替え: 受取人名 | 登録日 ▼ | 最終振込日

選択	受取人名: 1111	豊知信用金庫 中川支店	普通預金	1111111
		登録日: 2015年01月22日		最終振込日: 2015年01月22日
	受取人名: 1111	豊知信用金庫 本店営業部		
		登録日: 2015年01月22日		

14日 普通預金 0000

14日 2015年01月14日

前ページ 1 次ページ

※ 登録済みの口座情報がありません。口座情報が変更されていないかご確認ください。

トップページへ

振込先を指定

振込先を選択

選択

振込先金融機関の検索

振込(振込先金融機関検索)画面が表示されます。

当組合へのお振込みの場合は、「飛驒信用組合」のボタンをクリックして進みます。

新たに金融機関を選択する場合は、フリーワード欄に検索文字を入力して、「検索」ボタンをクリックし、**振込先金融機関の選択**へ進みます。

以前に振込先金融機関に指定した金融機関を、振込先に指定する場合は、最近の振込先金融機関のリンクをクリックしてください。

50音から金融機関を検索する場合は、検索する文字ボタンをクリックし、**振込先金融機関の選択**へ進みます。

The screenshot shows a web interface for remittance search. At the top, account information is displayed: 引落口座情報 (Debit Account Information) for 泉盛寺支店 (Izumioka Branch), 普通 (General) account, 1234567, with a balance of 198,001,011,666円 and a withdrawal limit of 19,800,101,133円. Below this, the remittance search section is titled 振込先口座情報 (Remittance Destination Account Information). It is divided into three main sections: 1. 特定の金融機関を選択 (Select a specific financial institution): For remittance to the current cooperative, a button for 飛驒信用組合 (Toyo Credit Cooperative) is highlighted with a red box and labeled '当組合へのお振込み'. 2. 新しい金融機関を選択 (Select a new financial institution): For remittance to other institutions, there is a 'フリーワード検索 (金融機関名または金融機関コード)' (Free word search) section with an input field and a '検索' (Search) button, highlighted with a red box and labeled 'フリーワード欄'. Below this is a '最近の振込先金融機関から選択' (Select from recent remittance destination financial institutions) section with links for 飛驒信用組合, 愛知信用金庫, and アイオー信用金庫, highlighted with a red box and labeled '最近の振込先金融機関'. 3. 50音で検索 (Search by 50 sounds): A section for searching by sound, highlighted with a red box and labeled '50音検索'. It includes a radio button for 'すべて' (All) and a grid of buttons for the first 50 Japanese characters (ア through コ).

振込先金融機関の選択

振込(振込先金融機関選択)画面が表示されます。
ご利用可能な振込先金融機関一覧が表示されますので、この中から指定する金融機関の「選択」ボタンをクリックし、振込先支店の検索へ進みます。

画面ID : BKM006

振込(振込先金融機関選択)

引落口座選択 > 振込方法選択 > 振込先金融機関選択 > 振込先支店選択 > 振込金額入力 > 振込内容確認 > 振込完了

振込先の金融機関を選択して下さい。

引落口座情報	大塚支店	普通	1234567	500,000円 残高 500,000円 取引可能額
--------	------	----	---------	-------------------------------

振込先口座情報

振込先の金融機関を選択

金融機関を選択するか、キーワードの絞り込みをして下さい。

金融機関の種類 すべて 銀行 信用金庫 信用組合 労働金庫 農協・漁協

キーワード入力

選択	金融機関コード 9990 金融機関名 エヌ・ティ・ティ・データ信用漁業協同組合連合会
選択	金融機関コード 9991 金融機関名 エヌ・ティ・ティ・データ信用組合
選択	金融機関コード 9992 金融機関名 エヌ・ティ・ティ・データ信用農業協同組合連合会
選択	金融機関コード 9993 金融機関名 エヌ・ティ・ティ・データ労働金庫
選択	金融機関コード 9994 金融機関名 エヌ・ティ・ティ・データ農業協同組合
選択	金融機関コード 9995 金融機関名 エヌ・ティ・ティ・データみらい信用金庫
選択	金融機関コード 9996 金融機関名 エヌ・ティ・ティ・データ信用組合
選択	金融機関コード 9997 金融機関名 エヌ・ティ・ティ・データ鉄道信用組合
選択	金融機関コード 9998 金融機関名 エヌ・ティ・ティ・データみらい農業協同組合

選択

振込先支店の検索

振込(振込先支店検索)画面が表示されます。

支店名をフリーワードで検索する場合は、フリーワード欄に検索文字を入力後に「検索」ボタンをクリックして、**振込先支店の選択**へ進みます。

50音から支店名を検索する場合は、検索する文字のボタンをクリックし、**振込先支店の選択**へ進みます。以前に振込先支店に指定した支店を、振込先に指定する場合は、最近の振込先支店のリンクをクリックしてください。

画面ID : BKM007

振込 (振込先支店検索)

引落口座選択 > 振込方法選択 > 振込先金融機関選択 > **振込先支店選択** > 振込金額入力 > 振込内容確認 > 振込完了

振込先の支店を検索して下さい。

引落口座情報	大塚支店	普通	1234567	500,000円 残高	500,000円 取引可能額
--------	------	----	---------	-------------	----------------

振込先口座情報 振込先金融機関名 1111銀行

振込先の支店を選択

フリーワードで検索 (支店名または支店コード)

最近の振込先支店から選択

[新宿支店](#) [新宿東口支店](#) [新橋支店](#) [目黒支店](#) [泉岳寺支店](#)

50音で検索

ア	カ	サ	タ	ナ	ハ	マ	ヤ	ラ	ワ
イ	キ	シ	チ	ニ	ヒ	ミ		リ	
ウ	ク	ス	ツ	ヌ	フ	ム	ユ	ル	
エ	ケ	セ	テ	ネ	ヘ	メ		レ	
オ	コ	ソ	ト	ノ	ホ	モ	ヨ	ロ	

戻る

フリーワード欄

最近の振込先支店

50音検索

振込先支店の選択

振込(振込先支店選択)画面が表示されます。

ご利用可能な振込先支店一覧が表示されますので、この中から振込先に指定する支店の「選択」ボタンをクリックし、振込先口座の指定、振込金額の入力へ進みます。

画面ID : BKM008

振込(振込先支店選択)

引落口座選択 > 振込方法選択 > 振込先金融機関選択 > **振込先支店選択** > 振込金額入力 > 振込内容確認 > 振込完了

振込先の支店を選択して下さい。

引落口座情報	大塚支店	普通	1234567	500,000円 残高 500,000円 取引可能額
--------	------	----	---------	-------------------------------

振込先口座情報 振込先金融機関名 1111銀行

振込先の支店を選択
支店を選択するか、キーワードの絞り込みをして下さい。

キーワード入力 新

<input type="button" value="選択"/>	支店コード 001 支店名 新宿支店
<input type="button" value="選択"/>	支店コード 002 支店名 新宿東口支店
<input type="button" value="選択"/>	支店コード 003 支店名 新橋支店
<input type="button" value="選択"/>	支店コード 004 支店名 新板橋支店
<input type="button" value="選択"/>	支店コード 005 支店名 新町支店
<input type="button" value="選択"/>	支店コード 006 支店名 新潟支店
<input type="button" value="選択"/>	支店コード 007 支店名 新川支店

選択

振込先口座の指定、振込金額の入力

振込(振込金額入力)画面が表示されます。

振込先口座・金額指定欄の「科目」、「口座番号」、「受取人名」、「振込金額」、「振込指定日」、「振込メッセージ」を選択・入力して、「確認画面へ」ボタンをクリックしてください。

指定した振替先口座が存在しない場合は、口座誤りへ進みます。

画面ID: BKM002

振込(振込金額入力)

引落口座選択 > 振込方法選択 > 振込先金融機関選択 > 振込先支店選択 > **振込金額入力** > 振込内容確認 > 振込完了

振込先口座・金額を入力して下さい。

引落口座情報	大塚支店	普通	1234567	500,000円 残高
				500,000円 取引可能額

振込先口座情報

受取人番号 123
振込先金融機関名 1111銀行
振込先支店名 新宿支店

振込先口座・振込情報の指定

[必須] 科目 普通
 当座
 貯蓄

[必須] 口座番号 (半角数字)
1234567

受取人名 (半角英数カタカナ)
(例) 〆〆 〆〆

[必須] 振込金額 都度指定は、一日限度額 10,000円、累計額 5,000円です。
事前登録(振込)は、一日限度額 100,000円、累計額 0円です。
振替は、一日限度額 10,000円、累計額 1,000円です。
1234567890 円

振込指定日 2011年10月03日(月) 2011年10月10日(月)迄 指定可能

振込メッセージ (半角英数カタカナ)
ED123456789

確認画面へ

振込先口座・金額指定欄

確認画面へ

カレンダーボタン押下時に表示されます。

2015年1月							2015年2月						
日	月	火	水	木	金	土	日	月	火	水	木	金	土
				1	2	3	1	2	3	4	5	6	7
4	5	6	7	8	9	10	8	9	10	11	12	13	14
11	12	13	14	15	16	17	15	16	17	18	19	20	21
18	19	20	21	22	23	24	22	23	24	25	26	27	28
25	26	27	28	29	30	31							

今日: 2015/01/27

口座誤り

振込(口座誤り)画面が表示されます。

内容を訂正する場合は各項目の右下の「訂正する」のリンクをクリックしてください。

振込を中止する場合は、「振込を中止する」ボタンをクリックし、トップページ画面へ戻ります。

画面ID : BKM020

振込 (口座誤り)

- ご指定の振込・振替先口座に該当する口座がございませんでした。
ご指定口座をご確認の上、再度お取引下さい。[B3290]

振込先口座情報

金融機関名	1111銀行	[訂正する]
支店名	新宿支店	[訂正する]
科目	普通預金	
口座番号	0123456	
受取人名	シセダイ ハナコ	[訂正する]

振込を中止する

訂正する

振込を中止する

振込内容の確認

振込(振込内容確認)画面が表示されます。

振込内容欄の引落口座情報、振込先口座情報、注意事項の内容をご確認のうえ、よろしければ「確認チェックボックス」(※)をチェックします。

次に、利用者番号入力欄に「利用者番号」を入力して、「確定する」ボタンをクリックし、振込完了へ進みます。

振込内容欄を変更する場合は、振込内容欄の右側の「訂正する」のリンクをクリックしてください。引落口座の訂正へ進みます。

振込を中止する場合は、「振込を中止する」ボタンをクリックし、トップページ画面へ戻ります。

振込 (振込内容確認)

引落口座選択 | 振込方法選択 | 振込先金融機関選択 | 振込先支店選択 | 振込金額入力 | 振込内容確認 | 振込完了

よろしければ利用者番号を入力し、「確定する」ボタンを押して下さい。

引落口座情報	泉岳寺支店	普通	1234567	198,001,011,666円 現金残高 19,800,101,133円 お引出し可能金額
--------	-------	----	---------	---

振込先口座情報

金融機関名	クナタ	[訂正する]
支店名	営業部	
科目	当座預金	
口座番号	1234567	
受取人名	カトリコ	
振込金額	124円	
引落合計金額	135円(手数料11円)	
取引区分	振込	
振込指定日	翌営業日	
振込メッセージ	負荷試験	[訂正する]

• 振込依頼は翌営業日扱いです。

利用者番号の入力

利用者番号の5桁目、1桁目、8桁目、11桁目を入力して下さい。

[必須] 利用者番号 ソフトウェアキーボードを使用して入力する
(半角英数字4桁)

戻る

振込を中止する

確定する

振込を中止する

(※) 確認チェックボックスは、同一先に重複して振込みを行う場合等に表示されます。

振込完了

振込(振込完了)画面が表示されます。

確定した振込内容欄をご確認ください。

今回手続きした振込先を登録する場合は、「振込先の登録」ボタンをクリックし、振込先登録（登録内容入力）、または振込先登録（登録内容確認）画面に進みます。

画面ID : BKM004

振込 (振込完了)

引落口座選択 > 振込方法選択 > 振込先金融機関選択 > 振込先支店選択 > 振込金額入力 > 振込内容確認 > 振込完了

上記の内容で振込・振替を受け付けました。
受付番号は0000001番です。
ありがとうございました。

引落口座情報	大塚支店	普通預金	1234567
--------	------	------	---------

振込先口座情報

金融機関名	1111銀行
支店名	新宿支店
科目	普通預金
口座番号	0123456
受取人名	ジセダイ ハナコ
振込金額	100,000円
引落合計金額	100,105円 (手数料 105円)
取引区分	振込
振込指定日	10月03日
振込メッセージ	EDI123456789

• 振込依頼は翌営業日扱いです。なお、振込資金は本日付けでお預かりします。

振込・振替先を登録する場合は、「振込先の登録」ボタンを押して下さい。

振込先の登録 トップページへ

振込内容欄

トップページへ

振込先の登録 ①

- ① 提供機関が振込先の登録ボタンを提供している場合は表示されます。振込先に登録することで、次回振込の際に入力する手間を省けます。

振込・振替の照会・依頼取消

過去に手続きを行った振込・振替のご依頼内容を照会できます。また、振込・振替依頼の取消を行うことができます。

グローバルナビゲーション操作

グローバルナビゲーションの [振込・振替] → [振込振替の照会・取消] をクリックし、**一覧表示**へ進みます。

一覧表示

ご依頼内容の照会・取消(振込・振替 一覧)画面が表示されます。
ご依頼内容の詳細をご覧になる場合は、ご依頼内容の一覧の中から、照会する依頼内容の「詳細」ボタンをクリックし、**内容の照会**へ進みます。
ご依頼内容を取り消す場合には、「取消」ボタンをクリックしてください。

画面ID : BNS050

ご依頼内容の照会・取消 (振込・振替 一覧)
詳細の確認、取消を行う場合は、取引欄のボタンを選択して下さい。 [ページを印刷する](#)

ご依頼内容の一覧
2012年03月01日～

引落口座による絞り込み [再表示](#)

(全21件) 並び替え: 受付日時 ▼ | [引落口座](#)

詳細	受取人名	受付番号	受付日時	引落口座	取引	取消
詳細	アンサータロウ	0331004	2012年03月31日 13時30分	豊洲支店 普通 0980012	振込	取消
詳細	アンサータロウ	0331004	2012年03月15日 13時30分	豊洲支店 普通 1234567	振替	取消
詳細	—	0315002	2012年03月15日 13時30分	泉岳寺駅前支店 普通 0980012	振込	取消
詳細	—	0314001	2012年03月15日 13時30分	泉岳寺支店 普通 1234567	振替	取消
詳細	ネットタロウ	0314001	2012年12月14日 13時30分	泉岳寺駅前支店 普通 1234567	振込	取消

前ページ 1 2 3 4 5 次ページ

[トップページへ](#)

注) 「取消」ボタンは取消が可能なお依頼内容のみクリックすることができます。

内容の照会

ご依頼内容の照会(振込・振替 内容照会)画面が表示されます。

依頼状況欄の内容をご確認ください。

ご依頼内容について、依頼の取消を行う場合は「**ご依頼内容の取消確認へ**」ボタンをクリックし、**取消内容の確認**へ進みます。

画面ID : BNS051

ご依頼内容の照会 (振込・振替 内容照会)
取消を行う場合は「ご依頼内容の取消確認へ」ボタンを押して下さい。

依頼状況

受付中 受付番号 **0331000** 受付日時 **2012年03月31日 13時10分** メディア **ブラウザ**

依頼内容

引落口座情報	豊洲支店	普通	0980012
--------	------	----	---------

↓

振込・振替先 口座情報	受取人番号 11111 振込・振替先金融機関名 データ銀行 振込・振替先支店名 本店営業部 科目 普通 口座番号 7654321 受取人名 アンサー ゴロウ 金額 30,000円 引落合計金額 30,000円 (手数料0円) 日付 指定日 04月01日 取引区分 振込 振込メッセージ EDI123456789
----------------	--

ご依頼内容の取消確認へ

戻る

依頼状況欄

振込・振替依頼の取消確認

■ 取消内容の確認

ご依頼内容の取消(振込・振替 取消確認)画面が表示されます。

取消内容欄の依頼状況、依頼内容をご確認のうえ、よろしければ利用者番号入力欄に「利用者番号」を入力して、「取消を確定する」ボタンをクリックし、**取消完了**へ進みます。

取消を中止する場合は、「取消を中止する」ボタンをクリックし、**ご依頼内容の照会・取消(振込・振替 一覧)画面**へ戻ります。

ご依頼内容の取消 (振込・振替 取消確認)

振込・振替内容をご確認のうえ、よろしければ利用者番号を入力し、「取消を確定する」ボタンを押して下さい。

依頼状況

受付番号 0122001 受付日時 2015年01月14日 13時59分

依頼内容

引落口座情報	泉岳寺支店	普通	1234567
振込・振替先 口座情報	金融機関名 三井住友銀行 支店名 シブヤ 口座番号 123456789012 受取人名 フジミヤコメイ 金額 100,000,000円 引落合計金額 100,000,100円(手数料100円) 取引区分 振替 振込メッセージ カネカ12		

・ フジミヤコメイ

利用者番号の入力

利用者番号の3桁目、1桁目、12桁目、9桁目を入力して下さい。

[必須] 利用者番号 ソフトウェアキーボードを使用して入力する
(半角英数字4桁)

取消を中止する 取消を確定する

取消内容欄

利用者番号入力欄

取消を確定する

取消を中止する

取消完了

ご依頼内容の取消(振込・振替 取消完了)画面が表示されます。取消した依頼内容欄をご確認ください。

画面ID : BNT051

ご依頼内容の取消(振込・振替 取消完了)
ご指定の振込依頼を取消しました。
ご利用ありがとうございました。

依頼状況

受付番号 0331000

依頼内容

引落口座情報	大塚支店	普通預金	1234567
振込・振替先 口座情報	受取人番号 111 金融機関名 1111銀行 支店名 新宿支店 科目 普通預金 口座番号 0123456 受取人名 ジセタイ ハナコ 金額 100,000円 引落合計金額 100,105円(手数料105円) 日付 指定日 10月03日 取引区分 振込 振込メッセージ EDI123456789		

[ご依頼内容の内容一覧へ](#)

依頼内容欄

振込先削除

登録済みの振込・振替先の削除を行うことができます。

グローバルナビゲーション操作

グローバルナビゲーションの「振込・振替」→「振込先登録」をクリックし、登録済み振込先口座の選択へ進みます。

登録済み振込先口座の選択

振込先一覧（一覧表示）画面が表示されます。

登録済み振込先口座の削除を行う場合は、登録済み振込先口座欄の削除する振込先口座のチェックボックスをチェック後、「削除する」ボタンをクリックし、振込先削除口座の確定へ進みます。

画面ID : BFL001

振込先一覧（一覧表示）

- 振込先の登録を行う場合は、「追加登録」ボタンを押して下さい。
- 振込先の削除を行う場合は、削除する振込先を選択して「削除する」ボタンを押して下さい。
- 振込先の登録内容の編集を行う場合は、編集する振込先の「編集」ボタンを押して下さい。

登録済みの振込先口座

(全21件) 並び替え: 備考 | 受取人名 | 登録日 ▼ | 最終振込日

受取人名 アンサー タロウ データ銀行 泉岳寺支店 備考 家族口座 [編集] 依頼人名 シセダイ タロウ [編集]	普通	0100001	登録日 2010年04月01日 最終振込日 2012年02月01日	<input checked="" type="checkbox"/>
受取人名 アンサー シロウ △△銀行 △△△支店 備考 家族口座 [編集] 依頼人名 シセダイ タロウ [編集]	普通	0100002	登録日 2010年03月01日 最終振込日	<input type="checkbox"/>
受取人名 アンサー サブロウ ○○銀行 ○○支店 備考 家族口座 [編集] 依頼人名 シセダイ タロウ [編集]	普通	0100003	登録日 2010年02月01日 最終振込日 2012年02月01日	<input type="checkbox"/>
受取人名 アンサー シロウ データ銀行 泉岳寺支店 備考 家族口座 [編集] 依頼人名 シセダイ タロウ [編集]	普通	0100011	登録日 2010年01月01日 最終振込日 2012年05月01日	<input type="checkbox"/>
受取人名 アンサー コロウ データ銀行 泉岳寺支店 備考 家族口座 [編集] 依頼人名 シセダイ タロウ [編集]	普通		登録日 2009年12月01日 最終振込日 2011年05月01日	<input type="checkbox"/>
受取人名 アンサー シロウ データ銀行 泉岳寺支店 備考 家族口座 [編集] 依頼人名 シセダイ タロウ [編集]	普通	0100051	登録日 2009年10月01日 最終振込日 2012年02月01日	<input type="checkbox"/>
受取人名 アンサー シュウヘイ データ銀行 泉岳寺支店 備考 家族口座 [編集] 依頼人名 シセダイ タロウ [編集]	普通	0100061	登録日 1999年12月31日 最終振込日 2000年01月04日	<input checked="" type="checkbox"/>

削除する

チェックボックス

削除する

登録済み振込先口座欄

前ページ 1 2 3 4 5 次ページ

要確認: が選択欄に表示されている振込先口座は、お客さまが登録後、一度もお振り込みされていない口座です。

注意: が選択欄に表示されている振込先口座は、口座確認ができていません。口座情報に変更されていないかご確認下さい。

振込先口座の追加登録

追加登録

トップページへ

振込先削除口座の確定

振込先削除（削除内容確認）画面が表示されます。
振込先口座情報欄の内容をご確認のうえ、よろしければ、利用者番号入力欄に「利用者番号」を入力して、「削除を確定する」ボタンをクリックし、振込先口座削除完了へ進みます。
削除を中止する場合には、「削除を中止する」ボタンをクリックしてください。

振込先削除（削除内容確認）

削除内容を確認のうえ、利用者番号を入力して、「削除を確定する」ボタンを押して下さい。

振込先口座情報

受取人名 カカシ	普通預金	0000000
飛騨信用組合 山王支店		
登録日 2015年01月14日		
最終振込日 2015年01月14日		

利用者番号の入力

利用者番号の5桁目、11桁目、12桁目、10桁目を入力して下さい。

[必須] 利用者番号 ソフトウェアキーボードを使用して入力する

戻る

削除を中止する

削除を確定する

振込先口座情報欄

利用者番号入力欄

削除を確定する

削除を中止する

振込先口座削除完了

振込先削除（削除完了）画面が表示されます。
削除内容をご確認ください。

画面ID: BFS003

振込先削除（削除完了）

振込先口座情報の削除を受けました。ありがとうございました。

振込先口座情報

受取人名 アンサー タロウ	普通預金	0100001	登録日 2010年04月01日
テーク銀行 泉岳寺支店			最終振込日 2012年02月01日
備考 家族口座			

受取人名 アンサー サプロウ	普通預金	0100003	登録日 2010年02月01日
〇〇銀行 三田支店			最終振込日 2012年02月01日
備考 家族口座			

振込先一覧画面へ

振込先口座情報欄

税金・各種料金の払込 (pay-easy)

収納サービス (オンライン方式)

インターネットバンキングで税金・各種公共料金等の支払いを行うことができるサービスです。各種料金払込請求書の各種情報に基づき、お支払いいただくことができます。

グローバルナビゲーション操作

グローバルナビゲーションの [税金・各種料金の払込 (ページ)] → [税金・各種料金の払込] をクリックし、先へ進みます。

収納機関番号を入力

収納サービス (収納機関番号入力) 画面が表示されます。収納機関番号入力欄に収納機関番号を入力して、「次へ」ボタンをクリックし、**払込情報取得方式の選択**へ進みます。収納サービスを中止する場合は、「**払込を中止する**」ボタンをクリックし、**トップページ画面**へ戻ります。

画面ID : BMP001

収納サービス (収納機関番号入力)

収納機関指定 > 払込先情報入力 > 払込書選択 > 払込書確認 > 引落口座選択 > 払込確認 > 払込完了

払込書に記載されている「収納機関番号」を入力し、「次へ」ボタンを押して下さい。

pay-easy

ペイジーマークのある払込書などのお支払がご利用できます。

収納機関番号の入力

【必須】 収納機関番号 (半角数字5桁)

ご注意

- ・民間企業への払込を実施する場合、メール通知パスワードが必要です。
- ・収納機関番号を入力し「次へ」ボタンを押下後に、メール通知パスワードが送信されます。
- ・なお、発行されたメール通知パスワードはお客様がログアウトされるか、または、メール通知パスワードが再度発行されるまで有効です。
※プロバイダーの事情によりメールが遅延する場合があります。

払込を中止する

次へ

トップページへ

収納機関番号入力欄

次へ ①

払込を中止する

① 「次へ」ボタン説明

- ・払込情報表示パスワードの入力が必要な払込先の場合、**払込情報取得方式の選択**へ進みます。
- ・払込情報表示パスワードの入力が不要で、民間の収納機関である払込先の場合、**民間への払込み**へ進みます。
- ・払込情報表示パスワードの入力が不要で、公共の収納機関である払込先の場合、**国庫金・地公体への払込み**へ進みます。

払込情報取得方式の選択

収納サービス（払込情報取得方式選択）画面が表示されます。
払込情報取得方式選択欄の中から照会したい方式の「選択」ボタンをクリックし、**払込先情報を入力（民間）**または**払込先情報を入力（国庫金・地公体）**へ進みます。
収納サービスを中止する場合は、「**払込を中止する**」ボタンをクリックし、**トップページ画面**へ戻ります。

The screenshot shows a web interface for selecting a payment method. At the top, there is a breadcrumb trail: 収納機器指定 > 払込先情報入力 > 払込書選択 > 払込書確認 > 引落口座選択 > 払込確認 > 払込完了. Below this, a message states: 払込書を照会する方式を「払込情報表示/パスワード」、「確認番号」方式のいずれかから選択して下さい. The main section is titled '払込情報取得方式選択' and contains two options, each with a '選択' button. The first option is '払込情報表示/パスワード 払込費を特定せず、未払いの払込書を照会する方式'. The second option is '確認番号 払込費を特定し、該当の払込書のみ照会する方式'. At the bottom of the main section is a '払込を中止する' button. The 'ay-easy' logo is in the bottom left corner with the text 'ページマークのある払込書などのお支払がご利用できます。'. Three red callout boxes point to the '払込情報取得方式選択欄', the first '選択' button (labeled '選択 ①'), and the '払込を中止する' button.

① 「選択」ボタン説明

- ・払込先が民間の収納機関の場合は、**民間への払込み**へ進みます。
- ・払込先が公共の収納機関の場合は、**国庫金・地公体への払込み**へ進みます。

民間への払込み

払込先情報を入力（民間）

収納サービス（払込先情報入力 民間）画面が表示されます。
払込先情報欄のお客様番号を入力し、パスワード入力欄に「払込情報表示パスワード」を入力して、「次へ」ボタンをクリックし、**払込書の選択（民間）**へ進みます。
収納サービスを中止する場合は、「**払込を中止する**」ボタンをクリックし、トップページ画面へ戻ります。

画面ID：BMP003

収納サービス（払込先情報入力 民間）

収納機関指定 > 払込先情報入力 > 払込書選択 > 払込書確認 > 引落口座選択 > 払込確認 > 払込完了

「お客様番号」、「払込情報表示パスワード」を入力し、「次へ」ボタンを押して下さい。

払込先情報

収納機関番号 05099
払込先 NTTデータ電力

【必須】 お客様番号 ※払込書に記載されている、「お客様番号」から『-』（ハイフン）を省いて、入力して下さい。（半角数字）

利用者番号の入力

利用者番号の10桁目、8桁目、9桁目、11桁目を入力して下さい。

【必須】 利用者番号 ソフトウェアキーボードを使用して入力する
(半角英数字4桁)

払込を中止する 次へ

戻る

ページマークのある払込書などのお支払がご利用できます。

pay-easy

払込書の選択（民間）

収納サービス（払込書選択 民間）画面が表示されます。
払込書情報欄の中から、払込したい払込書のチェックボックスをチェックして、「次へ」ボタンをクリックし、**払込書の確認（民間）**へ進みます。
収納サービスを中止する場合は、「**払込を中止する**」ボタンをクリックし、トップページ画面へ戻ります。

画面ID：BMP004

収納サービス（払込書選択 民間）

収納機関指定 > 払込先情報入力 > 払込書選択 > 払込書確認 > 引落口座選択 > 払込確認 > 払込完了

2012年03月01日時点でのお客様の払込情報を照会いたします。払込書を選択し、「次へ」ボタンを押して下さい。

払込先情報

収納機関番号 05099
払込先 NTTデータ電力
お客様番号 123456789
お名前 山田 太郎

払込書情報

払込内容	支払済/未払い	払込順	払込金額	払込手数料
13年2月	支払済み	-	12,000円	300円
13年3月	未払い	1	22,000円	100円
13年4月	未払い	2	9,000円	100円

・他に10件の未払いの払込書があります。

払込を中止する 次へ

ページマークのある払込書などのお支払がご利用できます。

pay-easy

払込書の確認（民間）

収納サービス（払込書確認 民間）画面が表示されます。

払込書情報欄の内容をご確認のうえ、よろしければ「次へ」ボタンをクリックし、引落口座の選択（民間）へ進みます。

収納サービスを中止する場合は、「払込を中止する」ボタンをクリックし、トップページ画面へ戻ります。

画面ID : BMP005

収納サービス（払込書確認 民間）

収納機関指定 > 払込先情報入力 > 払込書選択 > **払込書確認** > 引落口座選択 > 払込確認 > 払込完了

下記の内容でよろしければ「次へ」ボタンを押して下さい。

払込先情報

収納機関番号	05099
払込先	NTTデータ電力
お客様番号	123456789
お名前	山田 太郎

払込書情報

払込内容	払込金額	内延滞金	内消費税	払込手数料	合計	払込先からのお知らせ
13年3月	15,000円	1,000円	100円	100円		平成13年3月分電気料金のお支払い。
払込金額合計					15,100円	

戻る

払込を中止する 次へ

pay-easy

ペイジーマークのある払込書などのお支払がご利用できます。

払込書情報欄

次へ

払込を中止する

引落口座の選択（民間）

収納サービス（引落口座選択 民間）画面が表示されます。

引落口座情報欄の中から引落とする口座のラジオボタンを選択して、「次へ」ボタンをクリックし、**払込実施の確認（民間）**へ進みます。

収納サービスを中止する場合は、「払込を中止する」ボタンをクリックし、トップページ画面へ戻ります。

画面ID : BMP006

収納サービス（引落口座選択 民間）

収納機能指定 > 払込先情報入力 > 払込書選択 > 払込書確認 > 引落口座選択 > 払込確認 > 払込完了

引落口座を選択して下さい。

払込先情報

収納機関番号	05099
払込先	NTTデータ電力
お客様番号	123456789
お名前	山田 太郎

払込書情報

払込内容	払込金額	内延滞金	内消費税	払込手数料	合計	払込先からのお知らせ
13年3月	15,000円	0円	0円	100円		平成13年3月分の電気料金のお支払い。
払込金額合計	15,100円					

引落口座情報一覧

<input type="radio"/>	豊洲支店	普通預金	0980012
<input type="radio"/>	泉岳寺支店	普通預金	1234567
<input type="radio"/>	五反田支店	普通預金	2345678
<input type="radio"/>	荏田南支店	普通預金	4567890

払込を中止する

確認画面へ

戻る

pay-easy

ペイジーマークのある払込書などのお支払がご利用できます。

引落口座情報欄

確定画面へ

払込を中止する

ラジオボタン

払込実施の確認（民間）

収納サービス（払込確認 民間）画面が表示されます。
払込書情報欄の内容をご確認のうえ、よろしければ、利用者番号入力欄に「利用者番号」を入力後、「払込を確定する」ボタンをクリックし、**払込完了（民間）**へ進みます。
収納サービスを中止する場合は、「払込を中止する」ボタンをクリックし、**トップページ画面**へ戻ります。

画面ID : BMP010

収納サービス（払込確認 民間）

収納無開指定 > 払込先情報入力 > 払込書選択 > 払込書確認 > 引落口座選択 > 払込確認 > 払込完了

下記の内容で払込を実施します。
よろしければ確認用パスワードを入力し、「払込を確定する」ボタンを押して下さい。

引落口座情報

豊洲支店	普通預金	0980012	[訂正する]
------	------	---------	------------------------

払込先情報

収納無開番号	05099
払込先	NTTデータ電力
お客様番号	123456789
お名前	データタロウ

払込書情報

払込内容	払込金額	内延滞金	内消費税	払込手数料	合計	払込先からのお知らせ
平成24年7月分	22,000円	0円	0円	300円		平成13年3月分の電気料金のお支払い。
払込金額合計					22,000円	

[\[訂正する\]](#)

利用者番号の入力

利用者番号の10桁目、8桁目、9桁目、11桁目を入力して下さい。

【必須】 利用者番号 (半角英数字4桁) ソフトウェアキーボードを使用して入力する

[払込を中止する](#) [払込を確定する](#)

[戻る](#)

ペイジーマークのある払込書などのお支払がご利用できます。

払込書情報欄

利用者番号入力欄

払込を確定する

払込を中止する

払込完了（民間）

収納サービス（払込完了 民間）画面が表示されます。

払込書情報欄の払込結果をご確認ください。

続けて払込を行う場合は、「未払い分の照会」ボタンをクリックし、払込先情報を入力（民間）へお戻りください。

画面ID : BMP007

収納サービス（払込完了 民間）

収納機関指定 > 払込先情報入力 > 払込書選択 > 払込書確認 > 引落口座選択 > 払込確認 > 払込完了

2012年03月01日、受付番号1234567800-20120301-00000002で払込みを受けました。
お問い合わせの際は、この受付番号が必要となりますので番号をお控え下さい。
選択した払込書の払込みを受け付けました。ありがとうございました。

引落口座情報

豊洲支店	普通預金	0980012
------	------	---------


払込先情報

収納機関番号	05099
払込先	NTTデータ電力
お客様番号	123456789
お名前	山田 太郎

払込書情報

払込内容	払込番号	払込金額	内送滞金	内消費税	払込手数料	払込先からのお知らせ
13年4月	12345678901234567891	9,000円	0円	0円	100円	お知らせ2

[未払い分の照会](#) [トップページへ](#)

 ペイジーマークのある払込書などのお支払いがご利用できます。

払込書情報欄

未払い分の照会

国庫金・地公体への払込み

払込先情報を入力（国庫金・地公体）

収納サービス（払込先情報入力 国庫金・地公体）画面が表示されます。
払込先情報欄の納付番号、納付区分を入力し、パスワード入力欄に「払込情報表示パスワード」を入力後、「次へ」ボタンをクリックし、**払込書の選択（国庫金・地公体）**へ進みます。
収納サービスを中止する場合は、「**払込を中止する**」ボタンをクリックし、トップページ画面へ戻ります。

画面ID：BMP503

収納サービス（払込先情報入力 国庫金・地公体）

収納機関指定 > 払込先情報入力 > 払込書選択 > 払込書確認 > 引落口座選択 > 払込確認 > 払込完了

「納付番号」、「納付区分」、「払込情報表示パスワード」を入力し、「次へ」ボタンを押して下さい。

払込先情報

収納機関番号	12345
払込先	神奈川県川崎市

【必須】 納付番号 (半角数字)
※払込書に記載されている納付番号から「-（ハイフン）」を除去してご入力下さい。

【必須】 納付区分 (半角数字)
※払込書に記載されている納付区分から「-（ハイフン）」を除去してご入力下さい。

利用者番号の入力

利用者番号の 10桁目、8桁目、9桁目、11桁目 を入力して下さい。

【必須】 利用者番号 (半角英数字4桁) ソフトウェアキーボードを使用して入力する

払込を中止する 次へ

戻る

ペイジーマークのある払込書などのお支払がご利用できます。

ay-easy

払込書の選択（国庫金・地公体）

収納サービス（払込書選択 国庫金・地公体）画面が表示されます。
払込書情報欄の中から、払込みたい振込書のチェックボックスをチェックして、「次へ」ボタンをクリックし、**払込金額の入力（国庫金・地公体）**へ進みます。
収納サービスを中止する場合は、「**払込を中止する**」ボタンをクリックし、**トップページ画面**へ戻ります。

画面ID : BMP504

収納サービス（払込書選択 国庫金・地公体）

収納機能指定 > 払込先情報入力 > **払込書選択** > 払込書確認 > 引落口座選択 > 払込確認 > 払込完了

2012年03月01日時点でのお客様の払込情報を照会いたします。
払込書を選択し、「次へ」ボタンを押して下さい。

払込先情報

収納機番番号 12345
払込先 神奈川県川崎市
納付番号 123456789
お名前 山田 太郎

払込書情報

払込内容	固定資産税13年分1期	支払済み	払込順 -	900円	払込金額	
				30円	払込手数料	
<input checked="" type="checkbox"/>	払込内容	固定資産税13年分2期	未払い	払込順 1	22,000円	払込金額
					0円	払込手数料
<input checked="" type="checkbox"/>	払込内容	固定資産税13年分3期	未払い	払込順 2	9,000円	払込金額
					-	払込手数料

他に10件の未払い払込書があります。

pay-easy
ページマークのある払込書などのお支払いがご利用できます。

払込書情報欄

次へ

払込を中止する

チェックボックス

払込金額の入力（国庫金・地公体）

収納サービス（払込金額入力）画面が表示されます。
払込金額入力欄に払込金額を入力して、「次へ」ボタンをクリックし、**払込書の確認（国庫金・地公体）**へ進みます。
収納サービスを中止する場合は、「払込を中止する」ボタンをクリックし、**トップページ画面**へ戻ります。

画面ID : BMP508

収納サービス（払込金額入力）

収納機関指定 > 払込先情報入力 > 払込書選択 > **払込書確認** > 引落口座選択 > 払込確認 > 払込完了

「払込金額」を半角で入力し、「次へ」ボタンを押して下さい。

払込先情報

収納機関番号	12345
払込先	神奈川県川崎市
納付番号	123456789
お名前	山田 太郎


払込金額入力

[必須] 払込金額 円

払込を中止する 次へ

戻る

ペイジーマークのある払込書などのお支払いがご利用できます。



払込金額入力欄

次へ

払込を中止する

払込書の確認（国庫金・地公体）

収納サービス（払込書確認 国庫金・地公体）画面が表示されます。
払込書情報欄の内容をご確認のうえ、よろしければ「次へ」ボタンをクリックし、**引落口座の選択（国庫金・地公体）**へ進みます。
収納サービスを中止する場合は、「払込を中止する」ボタンをクリックし、**トップページ画面**へ戻ります。

画面ID : BMP505

収納サービス（払込書確認 国庫金・地公体）

収納機関指定 > 払込先情報入力 > 払込書選択 > **払込書確認** > 引落口座選択 > 払込確認 > 払込完了

下記の内容でよろしければ「次へ」ボタンを押して下さい。

払込先情報

収納機関番号	12345
払込先	神奈川県川崎市
納付番号	123456789
お名前	山田 太郎

払込書情報

払込内容	払込金額	内延滞金	払込手数料	合計	払込先からのお知らせ
固定資産税13年分2期	15,000円	1,000円	100円		納付期限が経過したため、延滞金が発生しています。
払込金額合計				15,100円	

払込を中止する 次へ

戻る

ペイジーマークのある払込書などのお支払いがご利用できます。



払込書情報欄

次へ

払込を中止する

引落口座の選択（国庫金・地公体）

収納サービス（引落口座選択 国庫金・地公体）画面が表示されます。
引落口座情報一覧の中から、引落とす口座のラジオボタンを選択して、「次へ」ボタンをクリックし、**払込実施の確認（国庫金・地公体）**へ進みます。
収納サービスを中止する場合は、「払込を中止する」ボタンをクリックし、トップページ画面へ戻ります。

画面ID : BMP506

収納サービス（引落口座選択 国庫金・地公体）

収納機関指定 > 払込先情報入力 > 払込書選択 > 払込書確認 > **引落口座選択** > 払込確認 > 払込完了

引落口座を選択して下さい。

払込先情報

収納機関番号 12345
払込先 神奈川県川崎市
納付番号 123456789
名前 山田 太郎

払込書情報

払込内容	払込金額	内延滞金	手数料
固定資産税13年分2期	22,000円	0円	0円
固定資産税13年分3期	9,000円	0円	0円
払込金額合計			31,000円

引落口座情報一覧

<input checked="" type="radio"/>	豊洲支店	普通	0980012	12,345,678円 残高 12,345,678円 取引可能額
<input type="radio"/>	泉岳寺支店	普通	1234567	283,345円 残高 283,345円 取引可能額
<input type="radio"/>	五反田支店	普通	2345678	2,545,678円 残高 2,545,678円 取引可能額
<input type="radio"/>	荏田南支店	普通	4567890	7,390,123円 残高 7,390,123円 取引可能額

払込を中止する

確認画面へ

戻る

このマークのある払込書などのお支払いがご利用できます。

ay-easy

引落口座情報一覧

確定画面へ

払込を中止する

ラジオボタン

払込実施の確認（国庫金・地公体）

収納サービス（払込確認 国庫金・地公体）画面が表示されます。
払込書情報欄の内容をご確認のうえ、よろしければ、利用者番号入力欄に「利用者番号」を入力後、「払込を確定する」ボタンをクリックし、**払込完了（国庫金・地公体）**へ進みます。
収納サービスを中止する場合は、「払込を中止する」ボタンをクリックし、**トップページ画面**へ戻ります。

画面ID : BMP510

| 収納サービス（払込確認 国庫金・地公体）

< 収納機期指定 > < 払込先情報入力 > < 払込書選択 > < 払込書確認 > < 引落口座選択 > **払込確認** > 払込完了

下記の内容で払込を実施します。
よろしければ「確認用パスワード」を入力し、「払込を確定する」ボタンを押して下さい。

引落口座情報

豊洲支店	普通預金	0980012
------	------	---------

[訂正する]

払込先情報

収納機期番号	12345
払込先	神奈川県川崎市
納付番号	123456789
お名前	山田 太郎

払込書情報

払込内容	払込金額	内延滞金	払込手数料	合計	払込先からのお知らせ
固定資産税13年分2期	22,000円	0円	0円		納付期限を超過したため、延滞金が発生しています。
固定資産税13年分3期	9,000円	0円	0円		納付期限を超過したため、延滞金が発生しています。
払込金額合計				31,000円	

[訂正する]

利用者番号の入力

利用者番号の 10桁目、8桁目、9桁目、11桁目 を入力して下さい。

【必須】 利用者番号 <small>(半角英数字4桁)</small>	<input type="checkbox"/> ソフトウェアキーボードを使用して入力する
--	---

払込を中止する払込を確定する

戻る

払込書情報欄

利用者番号入力欄

払込を確定する

払込を中止する

49

払込完了（国庫金・地公体）

収納サービス（払込完了 国庫金・地公体）画面が表示されます。
払込書情報欄の払込結果をご確認ください。
続けて払込を行う場合は、「未払い分の照会」ボタンをクリックしてください。

画面ID : BMP507

収納サービス（払込完了 国庫金・地公体）

収納機関指定 > 払込先情報入力 > 払込書選択 > 払込書確認 > 引落口座選択 > 払込確認 > **払込完了**

2012年03月01日、受付番号1234567800-20120301-00000002で払込みを受け付けました。
お問い合わせの際は、この受付番号が必要となりますので番号をお控え下さい。
選択した払込書の払込みを受け付けました。ありがとうございました。

引落口座情報

豊洲支店 普通預金 0980012


払込先情報

収納機番番号 12345
払込先 神奈川県川崎市
納付番号 0123456789
お名前 山田 太郎

払込書情報

払込内容	払込番号	払込金額	内延滞金	払込手数料	払込先からのお知らせ
固定資産税13年分3期	12345678901234567891	9,000円	0円	0円	お知らせ

[未払い分の照会](#) [トップページへ](#)

 ページマークのある払込書などのお支払いがご利用できます。

払込書情報欄

未払い分の照会

サービスご利用のヒント

用語集

■ ログインID

インターネットバンキングサービスにログインする際に入力していただく、お客様のお名前に代わるものです。

■ ログインパスワード

インターネットバンキングサービスにログインする際に入力していただく、お客様がご本人であることを確認させていただくための重要な情報です。

■ 利用者番号

画面上に表示されたメッセージより指定された桁の値を入力していただく番号です。お申し込み後に郵送させていただきます、「口座照会・資金移動に係る利用者情報のご案内」に記載の、利用者番号を入力いただきます。

ご注意事項

■ ログインIDを忘れた

ログインIDをお忘れになるとログインできません。お取引店にご連絡いただくか、「お問合せ先」までご連絡ください。

■ ログインパスワードを忘れた

ログインパスワードをお忘れになるとログインできません。お取引店にご連絡いただくか、「お問合せ先」までご連絡ください。

■ ログインID・ログインパスワード等を間違えて入力した

IDやパスワードを連続して誤入力すると、セキュリティ確保のため一定時間ひだしんWEBサービスがご利用いただけなくなります。しばらく待って正しいログインID・ログインパスワードを入力してください。

■ ログインID・ログインパスワード等が無効になった

さらにパスワードを連続して誤入力すると、セキュリティ確保のためパスワードが無効になります。サービス再開にあたっては、お取引店にご連絡いただくか、「お問合せ先」までご連絡ください。